



ARCONbud

PRZEDSIĘBIORSTWO PROJEKTOWO-WYKONAWCZE

adresa: 91-425 Łódź ul. Północna 36a, tel/fax: 0-42 633-27-38, 630-02-2
e-mail: arcorbud@arconbud.com.pl, www: http://www.arconbud.com.pl

WYKAZ STOLARKI DRZWIOWEJ I OKIENNEJ

NAZWA ZADANIA: Budowa kompleksu sportowego typu orlik

w ramach inwestycji pt.: "Infrastruktura sportowa w gminie Brójce"

TOM 1.2

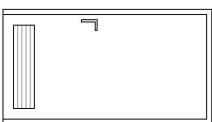
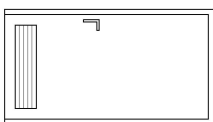
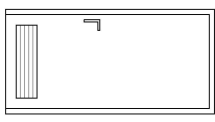


FAZA PROJEKTU: Projekt budowlany / techniczny

FAZA PROJEKTU: Projekt budowlany / techniczny

NR ZLEC. RYSUNEK 07

1/19/02/2025

ARKUSZ 1

RODZAJ WYROBU	TYP	LOKALIZACJA	WYMIARY WYROBU / mm /				KONSTRUKCJA /MATERIAŁ	ILOŚĆ WYROBÓW /szt./			UWAGI:
			W ŚWIETLE OŚCIEŻNICY		W ŚWIETLE OŚCIEŻY			LEWE	PRAWIE	RAZEM	
			S	H	S _o	H _o					
DRZWI ZEWNĘTRZNE											
	D1	PARTER	1000	2000	1100	2100	ALUMINIUM	2	5	7	■ DRZWI ZEWNĘTRZNE
											■ ALUMINIOWE KOLOR SZARY WG KOLORYSTYKI ELEWACJI
											■ SKRZYDŁO DRZWIOWE MIN. 100CM W ŚWIETLE PRZEJŚCIA
											U max. = 1,3 w/m K
	D2	PARTER	1000	2000	1100	2100	ALUMINIUM	1	1	2	■ SAMOZAMKACZE
											■ WKŁADKI PATEWNE, KLAMKA/KLAMKA
											■ ZEWN. I WEWN. TAŚMY CIEPŁEGO MONTAŻU
											■ KRAJKA TRANSFEROWA O PRZEKROJU MIN. 0,04 m2
	D3	PARTER	900	2000	1000	2100	PCW	3	1	4	■ D=DRZWI WEWNĘTRZNE, JEDNOSKRZYDŁOWE,
											■ PEŁNE,PYTOWE, LAKIEROWANE
											■ KOLOR,ZALEŻNY OD ARANŻACJI
											■ SKRZYDŁO DRZWIOWE MIN. 90CM W ŚWIETLE PRZEJŚCIA
	O1	PARTER	1200	1200			ALUMINIUM			1	■ WKŁADKI PATEWNE
											■ OTWORY WENT. O PRZEKROJU 0,022 m2➤
											■ ZEWN. I WEWN. TAŚMY CIEPŁEGO MONTAŻU
											■ OKNO ROZWIERALNO-UCHYLTNE, JEDNA KWATERA
	O2	PARTER	1200	600			ALUMINIUM			4	■ SZKLENIE TRZYSZYBOWE STANDARDOWE
											■ PROFIL ALUMINIUM
											■ KOLOR SZARY WG KOLORYSTYKI ELEWACJI
											■ U max. = 0,9 w/m K
■ ZEWN. I WEWN. TAŚMY CIEPŁEGO MONTAŻU											
■ OKNO WYPOSAŻYC W NAMIETRZAKI											